NEW

# SAY HELLO TO YOUR NEW FAVOURITE SHADE

ARTISTIQUE

# Arti Shades

Nieuw bij Artistique! Arti Shades.
Of je nu een kleurcorrectie, toning of intense volledige kleuren wil creëren, met de Arti Shades Gloss Color kan het allemaal en nog veel meer! Hebben we je nieuwsgierig gemaakt? Ontdek de veelzijdigheid van de Arti Shades en bied jouw klanten individuele diensten aan.

Geef het haar een opvallende kleur of een subtiele nuance zonder de nadelen van een permanente ammonia houdende kleuring: geen uitgroei, geen oplichting van het natuurhaar, geen beschadiging maar levendige glanzende kleuren die geleidelijk vervagen.

ARTI SHADES
gloss color
GET READY TO BE OBSESSED
ARTI SHADES gloss color
N° 10.1
SMOKE BOMB
Vegan formula. Free from ammonia, silicones and PPD.
ARTISTIQUE
ARTI SHADES gloss color
N° 7.48
PEACHY PINK
Vegan formula. Free from ammonia, silicones and PPD.
ARTISTIQUE
ARTI SHADES gloss color
N° 11.07
ICE CLOUD
Vegan formula. Free from ammonia, silicones and PPD.
ARTISTIQUE

# Wat zit er binnenin dit boekje?

03 Artistique Arti Shades intro
06 See me shine
07 Wat zijn Shades?
08 Know how
09 Wat maakt Arti Shades uniek?
10 Gebruiksaanwijzing
12 Kleurencirkel Arti Shades
13 The World of Shades
14 Leave my color alone
15 Maximize your haircolor
16 Tips & Tricks
18 Artiplex

# SEE ME SHINE

ARTI SHADES
quick application
ACTIVATOR
Bottle usage for quick application
ARTISTIQUE
ARTI SHADES
precise application
ACTIVATOR
Bowl & brush usage for precise application
ARTISTIQUE
ARTI SHADES
gloss color
Nº 7.48
PEACHY PINK
Vegan formula. Free from ammonia, silicones and PPD.
ARTI SHADES
gloss color
Nº 11.07
ICE CLOUD
Vegan formula. Free from ammonia, silicones and PPD.
ARTISTIQUE
ARTI SHADES
gloss color
Nº 10.1
SMOKE BOMB
Vegan formula. Free from ammonia, silicones and PPD.
ARTISTIQUE

# Wat zijn Shades?

Het is een haarkleuring die denkt dat het een conditioner is. Arti Shades Gloss Color bestaat uit een combinatie van oxidatie- en directe kleurstoffen. Het is een demi-permanente haarkleuring. Dat betekent dat het een milde werking heeft, ammonia vrij is en daarnaast verzorgt en glanst.

Door de toevoeging van Rock Crystal zorgt deze ammonia vrije glansformule voor een ongeëvenaarde verzorging met maximale haarbescherming. In slechts 20 minuten geeft Arti Shades Gloss Color een stralend kleurresultaat en ultieme glans. De vloeibare gel consistentie maakt het mengen en aanbrengen bijzonder eenvoudig. De revolutionaire technologie zorgt voor sensationele kleurresultaten.

Door de unieke formule is Arti Shades Gloss Color een kleur die een egaliteit creëert maar wel zijn helderheid behoud.
Met Arti Shades heb je een unieke houdbare glans en verzorging die ongeëvenaard is.
Je gaat merken dat je kleur er egaler uit komt, gezonder voelt en ultieme glans heeft.
Zelfs na een blondeer behandeling.

Het werkt complementair, het behoud helderheid, het geeft verzorging, het glanst, het creëert een egaliteit na blonderen, en het wordt dus onmisbaar in je kleurassortiment.

Arti Shades zorgt voor een veelzijdigheid in de salon bij zowel blondeer behandelingen als al reeds gekleurd haar.
Maar wat gebruik je nu bij je klant?
Wanneer kies je voor Arti Shades?

In deze dit boekje bespreken we alle ins & outs omtrent Arti Shades Gloss Colors om het hoogst haalbare uit je kleur te halen.
Alle vragen zijn welkom en haal zoveel mogelijk inspiratie uit deze dag!

**Get ready to be obsessed!**

## Waar zijn Arti Shades geschikt voor?

Met Arti Shades kan je kleur toevoegen, verfrissen, tonen, corrigeren, verfijnen en nog veel meer. Ontdek de verschillende manieren waarop je Arti Shades kunt gebruiken voor bijna elke kleur, elke klant en elke techniek.

De kleuren vervagen geleidelijk, dus geen ongewenste kleurveranderingen en geen uitgroei.
Arti Shades is vooral geschikt om te gebruiken na het blonderen en eventueel opfrissen van de kleur.
Arti Shades moet altijd over schoongewassen, handdoekdroog haar aangebracht worden.

# Know How

**Recept: Beach Blonde Strong Light up in een balayage tot een kleurhoogte 8.43 op het middenstuk en een kleurhoogte 10.3 in de punten geblondeerd. Middenstuk met Arti Shades 8.0/6.46/7.86 ingezet. Punten met Arti Shades 7.86/8.2/10.0 geblend en alles totaal 20 minuten in laten werken.**



ARTI SHADES
gloss color

# Wat maakt Arti Shades uniek?

- Bevat Rock Crystal voor ultieme glans reflectie
- Bevat Seed extract- met een mix van vitamine C en antioxidanten voor een levendige kleur
- Zeer zachte formule
- Milde pH-waarde
- Voedt het haar tijdens gebruik
- Vloeibare demi-permanente kleuring
- Slechts 20 minuten inwerktijd
- Kan worden gebruikt op handdoekdroog, gewassen haar
- Ammonia vrij
- Siliconen vrij
- Vrij van parabenen
- PPD vrij
- Vegan
- Ideaal voor tonen, kleurcorrectie en egalisatie van lengte tot punt
- In een royale fles van 100 ml.

Verkrijgbaar in 18 trendy tinten en met twee Activators,
**Bottle Activator**
Arti Shades Gloss Color breng je met een opbrengflacon snel aan als je de Bottle activator gebruikt.
**Bowl Activator**
Arti Shades Gloss Color kan worden klaargemaakt met de Bowl Activator, zodat je deze met een kwast en een verfbakje preciezer kunt aanbrengen.

**Bottle Activator**

**Bowl Activator**

ARTI SHADES
gloss color

# Gebruiksaanwijzing

Arti Shades voor prachtige glans, natuurlijke schakeringen en sensationele kleurresultaten.
Demi-permanente haarverf in gel consistentie met verzorgende ingrediënten.
Ideaal voor het opfrissen, corrigeren, tonen of afmatteren van de haarkleur en zelfs het egaliseren van lengtes en punten. Arti Shades is een vegan formule en vrij van ammonia, siliconen, parabenen en PPD.

Gebruiksaanwijzing: Meng de gewenste kleurnuance met Arti Shades Activator. Zorgvuldig roeren met kwast in bakje of schudden in een opbrengflacon tot een gelachtige consistentie is bereikt. Breng het mengsel aan met een opbrengflacon of verfkwast op schoongewassen handdoekdroog haar en laat het gedurende 20 minuten zonder warmte inwerken. Daarna zorgvuldig uitspoelen. Alleen voor professioneel gebruik.

Mengverhouding 1:1 met de Bottle Activator of de Bowl Activator.

1. Kies je kleurnuance van de Arti Shades Gloss Color.

2. Kies je Arti Shades Activator:
• **Bottle Activator**
Arti Shades Gloss Color breng je met een opbrengflacon snel aan als je de **Bottle Activator** gebruikt.
• **Bowl Activator**
Arti Shades Gloss Color kan worden klaargemaakt met de **Bowl Activator**, zodat je deze met een kwast en een verfbakje preciezer kunt aanbrengen.

3. Schud of roer minimaal 2 tot 3 minuten tot er een gelachtige consistentie is bereikt.

4. Breng aan en laat 20 minuten op kamertemperatuur inwerken.

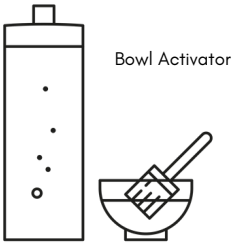


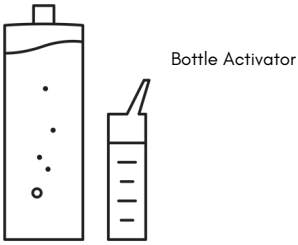

ARTI SHADES
gloss color

# Gebruiksaanwijzing

Voor het ultieme kleurresultaat is het haar in 3 kaders verdeeld:
Kader 1: 1 tot 1,5 cm uitgroei.
Kader 2: het middengebied - begint waar kader 1 eindigt.
Kader 3: het overige poreuze haar (niet elk haar heeft een kader 3)

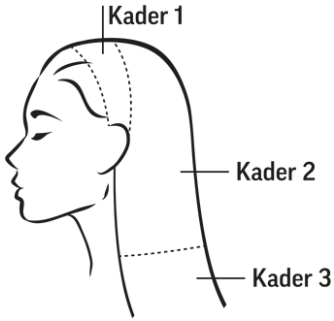


**GEBRUIKSAANWIJZING TOTAALKLEURING**
De bestaande haarkleur van je klanten opfrissen. Arti Shades is heel geschikt om permanent gekleurd haar mee op te frissen. Voor de beste resultaten volg je de instructies voor het aanbrengen van Experience haarverf, Seasons of Arti Shades. Het aanbrengen van de kleur per kader garandeert een maximaal resultaat met behoud van de haarkwaliteit.
**Kader 1:** Gebruik in kader 1 altijd Artistique Experience of Artistique Seasons. Spoel deze behandeling eerst zorgvuldig uit voordat je Arti Shades Gloss Color gebruikt voor kader 2 of kader 3.
**Kader 2:** Breng Arti Shades Gloss Color op schoongewassen handdoekdroog haar aan. Inwerktijd 15 tot 20 minuten, afhankelijk van de porositeit van het haar.
**Kader 3:** Breng Arti Shades Gloss Color aan op schoongewassen haar en laat 10 tot 20 minuten inwerken, afhankelijk van de porositeit van het haar.

**GEBRUIKSAANWIJZING TONEN**
Tonen is een van de meest populaire behandeling in de kapsalon geworden. Arti Shades Gloss Colors kunnen je helpen de perfecte tint te bereiken - van pastel tot ash. Het aanbrengen van de kleur per kader garandeert een maximaal resultaat met behoud van de haarkwaliteit.

**HIGHLIGHTS OF ONTKLEURINGSTECHNIEKEN**
**Kader 1:** Gebruik in kader 1 Arti Shades Gloss Color op schoongewassen, handdoekdroog haar. De inwerktijd op vers geblondeerd haar is 20 minuten.
**Kader 2:** Breng Arti Shades Gloss Color aan op schoongewassen haar en laat op vers geblondeerd haar 15 tot 20 minuten inwerken, afhankelijk van de porositeit van het haar.
**Kader 3:** Breng Arti Shades Gloss Color aan op schoongewassen haar en laat op vers geblondeerd haar 10 tot 20 minuten inwerken, afhankelijk van de porositeit van het haar.

ARTI SHADES
gloss color

# Kleurencirkel Arti Shades

**Kleurkarakters:**

.0 Natural
.01 Soft Ash
.1 Ash
.17 Ash Violet
.2 Pearl
.37 Gold Violet
.46 Copper Red
.48 Copper Pink
.07 Soft Violet
.7 Violet
.08 Soft pink
.88 Intense Pink
.86 Fuchsia

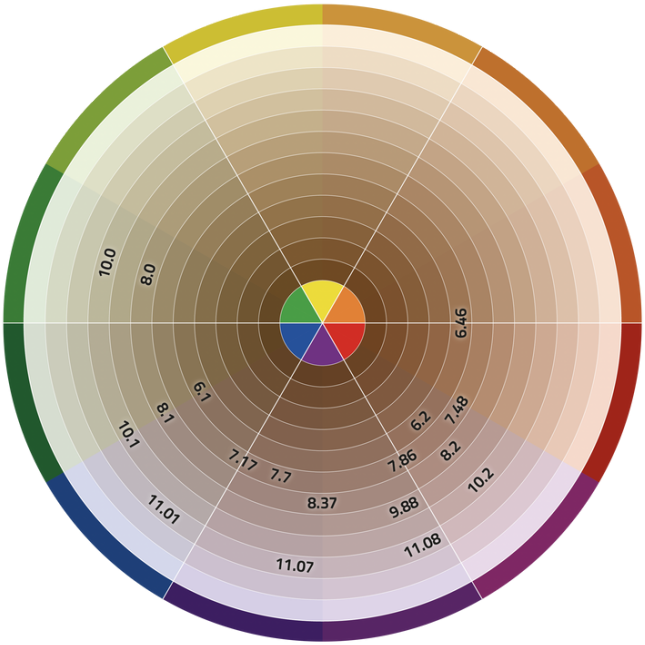

# THE WORLD OF SHADES

ARTI SHADES
gloss color

**WAT KUN JE ALLEMAAL MET ARTI SHADES GLOSS COLORS?**

**Kleuren**
De mooie volle kleuren in de collectie van Arti Shades Gloss Colors zoals de 7.7 de 7.86 en de 6.46 geven door de zachte formule de kleur een intense glans en diepte, of de kleur nu opgefrist moet worden of volledig nieuw is, met Arti Shades geef je het haar en de klant de ultieme kleur transformatie.

Mocht de kleur toch anders uitpakken dan kan je ervoor kiezen de klant een keer door te wassen met b.v. YC Cleansing Shampoo of je kan een heerlijke verzorgende behandeling geven. Bijvoorbeeld een Artiplex Healing behandeling of een Orchid Hair Rebuild behandeling om het overtollige aan kleur eruit te halen.

**Verfrissen**
Met Arti Shades kan je zeer gemakkelijk de al bestaande kleur of oudere highlights verfrissen. Doordat de formule zo zacht en mild is ontwikkeld, is het ook mogelijk om op de oudere highlights, of door de zon opgelicht haar, even een verfrissende kleur behandeling te zetten.
Hierdoor creëer je bij je klant zeer glanzend haar en een prachtige diepe kleur.
De Arti Shades kleurhoogtes 8 tot 11 zijn hier uiterst geschikt voor.

**Corrigeren**
Een klant kleuren is een proces en soms gaat dat anders dan je hebt ingeschat. Omdat deze kleur formule zacht is, en Arti Shades Gloss Colors onderling makkelijk te vermengen zijn, is het mogelijk om je eigen passende kleur te creëren en zo de ondergrond van de bestaande kleur makkelijk te corrigeren met behoud van de haarkwaliteit. De kleurencirkel in de kleurkaart maakt het makkelijk om een Arti Shade te kiezen die complementair werkt tegen de ongewenste ondergrond kleur. Door de unieke formule blijft de haarkleur fris en natuurlijk glanzend.

**Tonen**
Tonen is een van de meest populaire behandeling in de salon geworden. Door je haarkleur te tonen met Arti Shades kan je de transparantie van je blondering behouden en tegelijkertijd een fashion statement creëeren.
Arti Shades geeft het reeds geblondeerde haar een kleur en glans die uniek is.

**Afmatteren**
Deze innovatieve kleuren van Arti Shades zijn uitermate geschikt om complementair mee te werken en laten ondanks de afmattering de lichtere kleur duidelijk in stand. Geen consessies meer doen met afmattering die lang donker blijft maar mooie natuurlijke lichte blonde kleuren met een zichtbare glans.
De Arti Shades zijn vooral in lichtere tinten ontwikkeld zoals 11.07 en 10.2 om zo elke klant van dienst te kunnen zijn.
Of je nu een natuurlijker effect wil bereiken of de ondergrond kleur wil egaliseren.

orchid
100% VEGAN
LEAVE
MY COLOR
ALONE!
orchid
COLOR OIL
ARTISTIQUE
orchid
COLOR HYDRATOR
ARTISTIQUE
orchid
COLOR SHAMPOO
ARTISTIQUE
orchid
COLOR CONDITIONER
ARTISTIQUE
orchid
COLOR LEAVE IN CARE
ARTISTIQUE
orchid
COLOR MASK
ARTISTIQUE

# MAXIMIZE YOUR HAIR COLOR

ARTI SHADES
gloss color

**ZO HAAL JE HET MAXIMALE UIT DE ARTI SHADES GLOSS COLORS**

**1. Vertrouw op het proces**
Arti Shades Gloss Colors kunnen tijdens het inwerkproces donkerder lijken doordat de Arti Shades-formule bestaat uit een combinatie van directe en oxidatieve kleurstoffen. De gepigmenteerde kleuren zijn vaak direct zichtbaar, omdat het meteen begint te werken. Maar zelfs als de kleur te donker lijkt, vertrouw dan op het proces en geef Arti Shades Gloss Colors de volle 20 minuten om zich te ontwikkelen.

**2. Aanbrengen op schoongewassen handdoekdroog haar**
Arti Shades Gloss Color moet altijd op gewassen haar worden aangebracht. Eventuele resten van styling producten of verzorging in het haar kan de effectiviteit van de ontwikkeling verminderen. Het resultaat kan dan vlekkerig, te donker worden of de houdbaarheid van de kleur gaat achteruit.

**3. 20 minuten inwerktijd**
Om de beste resultaten te krijgen met Arti Shades Gloss Colors moet je de kleur 20 minuten de tijd geven om zich te ontwikkelen. Hierdoor kunnen de oxidatieve kleurstoffen hun werk doen en blijft de kleur langer mooi.

**4. Geen warmte toevoegen**
Voeg geen extra warmte toe tijdens het ontwikkelingsproces in het haar. De kleur kan door warmte te intens worden of uitdrogen. Het resultaat kan dan vlekkerig, te donker worden of het tast de houdbaarheid van de kleur aan.

**5. Advies over nawassen**
Na de inwerktijd van 20 minuten is het advies om goed na te spoelen om de kleurresiduen er zorgvuldig uit te krijgen. Omdat de kleur zeer verzorgend is tijdens het inwerkproces kan er na het uitspoelen een verzachtend ('laagjes')-gevoel achterblijven. De meeste klanten ervaren dit als zeer positief en ons advies is dus om niet na te wassen.

ARTI SHADES
gloss color

# Tips & Tricks

**Eindesultaat Arti Shades over geblondeerd haar.**
Arti Shades Gloss Color is ontwikkeld om over geblondeerd haar te gebruiken of over (te) lichte ondergronden zijn werk te doen.
De kleuren zijn transparanter zonder dat je concessies hoeft te doen op je kleurkarakter.
Echter is het eindresultaat daardoor persoonlijker. Elke klant heeft een andere ondergrond kleur en daarom hebben we de kleurkaart zo aangepast dat we je alvast een indicatie kunnen geven per ondergrond kleur wat je kan verwachten.

**Houdbaarheid van Arti Shades Gloss Color.**
Arti Shades Gloss Colors zijn houdbaarheid is uiteraard zeer afhankelijk van welke kleur je hebt gebruikt of welke ondergrond je had bij je klant.
Porositeit en thuis onderhoud hebben bij dit soort behandelingen ook een hele grote invloed op de houdbaarheid. Advies hierin naar de klant toe is zeer belangrijk.
Daarnaast is dit per klant ook weer onder te verdelen in de donkere tinten en de lichtere tinten.
Wij merken zelf in de praktijk dat als de kleur terug loopt deze inderdaad lichter wordt maar nooit helemaal verdwijnt.
Zo blijft de overgebleven ondergrond kleur dus heel lang mooi.

**Onderling mengen van Art Shades Gloss Color.**
Arti Shades zijn super makkelijk onderling te mengen, houd echter wel rekening met de volgende tips.
We adviseren in delen van 3 te mengen dus bijvoorbeeld:

- 15cc 8.0
- 15cc 7.86
- 15cc 6.46
- 45cc **Bottle activator** of 45cc **Bowl activator**

Dit wordt een prachtige rozé gold kleur.
Zou je bijvoorbeeld alleen de 7.86 met de 6.46 mengen
dan zou de kleur te fel worden en geen rozé gold kleur meer worden.
Door de natuurkleur er bij toe te voegen
krijgt de kleur meer diepte in het eindresultaat.

**Het (niet) doorslaan van de kleur over geblondeerde ondergronden.**
Arti Shades Gloss Colors zijn opgebouwd over violet zoals jullie van Artistique gewend zijn.
Daardoor slaan ze niet door op een hele lichte ondergrond naar het groen.

**Aanbrengen op maagdelijk haar.**
Op maagdelijk haar doet Arti Shades Gloss Color niet zijn (volledige) werking en na het blondeer proces is het belangrijk alle blondeer residuen uit het haar te wassen. Gebruik vooral **geen** afsluitende producten zoals cremespoeling of (leave in) maskers tussen de behandeling door.

**Boost je kleur!**
Wil je je kleur iets meer roze? Of juist meer violet?
Dit kan door je kleur een extra boost te geven met de volgende kleuren:
2 tot 5 cc 7.17 voor extra ash
2 tot 5 cc 7.86 voor extra roze
2 tot 5 cc 7.7 voor extra violet
2 tot 5 cc 7.46 voor extra koperrood
2 tot 5 cc 9.88 voor extra parel

Dit tel je bij je huidige recept op. Let op dat de verhouding 1:1 blijft met de gekozen Activator.

Gaat haarbreuk tegen o.a tijdens het kleurproces

Hydraterend en verzorgend

Herstellend vermogen

Anti Frizz

# MUST-HAVE

## BEST PRODUCTS FOR DAMAGED HAIR

# HET ARTIPLEX PROTECTION & HEALING STAPPENPLAN

1. Reinig het haar met ArtiPlex No2 Shampoo.
2. Mix 15ml ArtiPlex No1 Booster met 90ml water.
3. Laat uw klant plaatsnemen aan de wasbak en verzadig het haar compleet met deze mix van ArtiPlex. Inwerktijd: 5 minuten.
4. Breng aansluitend, zonder te spoelen, een rijkelijke hoeveelheid ArtiPlex No3 Mask aan, van aanzet tot punt. Kam het haar vervolgens voorzichtig door.
5. Laat dit minimaal 10 minuten inwerken. Voor een intensief resultaat is het beter om het haar af te dekken met een verwarmde handdoek.
6. Spoel het haar goed uit, was het met ArtiPlex No2 Shampoo en spray royaal ArtiPlex No4 Finish Liquid over het haar.

# FOLLOW US ON SOCIAL MEDIA

Artistique_Nederland

Artistique_Nederland

Artistique Nederland

Artistique_Nederland

www.Artistiquened.nl